intertechno seit 1970

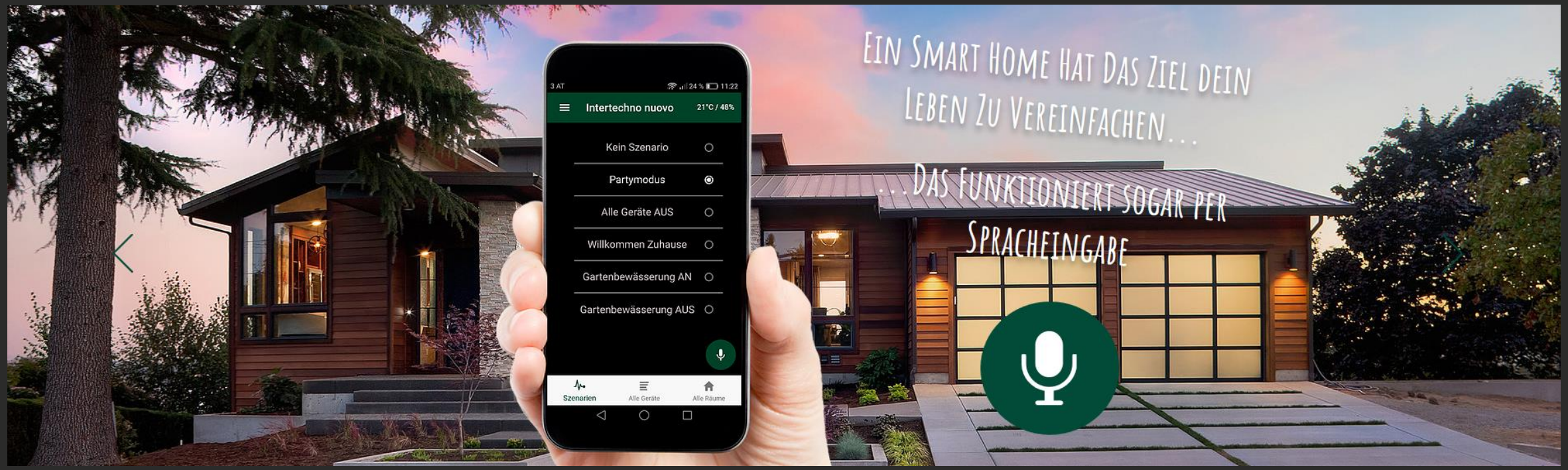

Intertechno MasterGate

MasterGate ermöglicht dir maximale Freiheit per W-LAN. Du kannst die Zuordnung zwischen Sender und Empfänger ganz bequem per Android oder iOS App ändern, sogar auf die Dauer von Szenarien

Durch die Smart Home Zentrale kannst du Szenarien und Automationsregeln erstellen (Auslöser können sein: Annäherung/Entfernung, Tageszeit/Wochentag, Dämmerung)

Infrarotkompatibilität, Sprachsteuerung sowie Temperatur- und Luftfeuchtigkeitsregelungen sind kein Problem!

Kernfunktionen im Überblick

- Alexa Sprachsteuerung
- Lokale Sprachsteuerung – hört nur zu, wenn du es möchtest
- Szenarienerstellung – nur ein Klick und dein Smart Home führt dutzende Befehle aus
- Pairing von Empfängern und Sendern – ab jetzt triffst du die Zuordnung bequem vom Smartphone aus
- Ändere die Eigenschaften von Sendern/Sensoren auf die Dauer von Szenarien (z.B. nach 22:00 Uhr alle Lichter nur 50% Dimmwert)
- Erstelle Automationsregeln, um Szenarien auszulösen (GPS-Näherungserkennung, Sonnenaufgang, Sonnenuntergang, Timer, ...)
- Schalte Verbraucher (z.B. Heizkörper) abhängig von der Temperatur und/oder Luftfeuchtigkeit ein oder aus

intertechno seit 1970

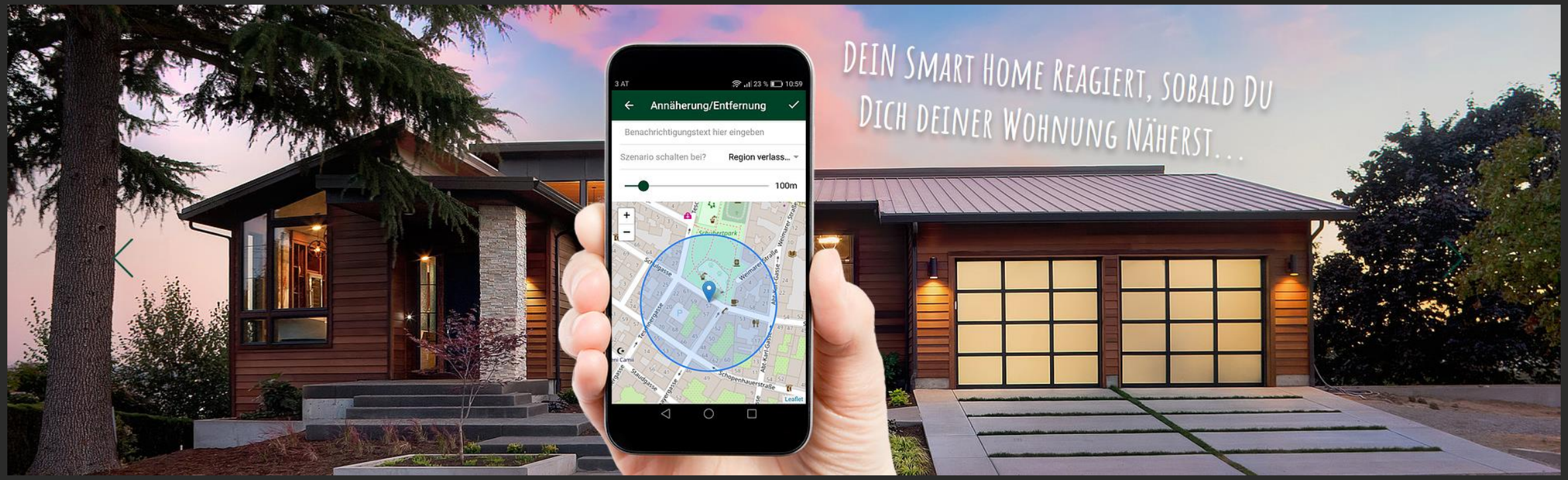

Kernfunktionen im Überblick

- Erhalte PUSH-Benachrichtigungen sobald ein Fenster geöffnet wird oder Bewegungen erkannt werden
- Integriere deinen Fernseher, Radio deine Klimaanlage oder jedes andere Infrarotkompatible Gerät in dein Smart Home
- Weltweiter Zugriff – Du kannst ganz bequem von der ganzen Welt aus auf dein Smart Home zugreifen

Schritt für Schritt zu deinem Smart Home - Eine Smart Home Zentrale so individuell wie du!

1 Standardkonfiguration erstellen:

- Erstelle Räume und ordne den Räumen Empfänger zu
- Lege fest von welchen Sendern/Sensoren die Empfänger geschalten/gedimmt werden
- Führe den Pairing-Prozess von Sendern und Empfängern durch

2 Szenarien erstellen:

- Bestimme die Reihenfolge wie Geräte ein/aus oder gedimmt werden sollen & integriere Infrarotgeräte (z.B. Radio ein, wenn du nach Hause kommst)
- Ändere die Eigenschaft von Sendern/Sensoren auf die Dauer von Szenarien

Schritt für Schritt zu deinem Smart Home - Eine Smart Home Zentrale so individuell wie du!

Automationsregeln erstellen:

3

- Erstelle Automationsregeln aufgrund verschiedener Trigger. Du kannst zwischen vielen verschiedenen Auslösern wählen.
- Lege mittels GPS fest, welches Szenario ausgelöst werden soll, wenn du eine Region verlässt oder betrittst.
- Möchtest du in der Früh von deinem Smart Home geweckt werden, indem die Jalousien hochgefahren werden? Kein Problem!
- Erstelle Timersteuerung mittels Wochentags- und Uhrzeitsteuerung

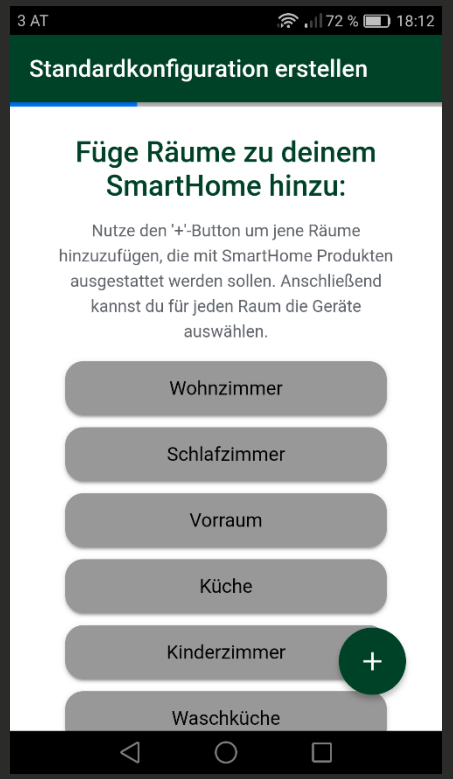

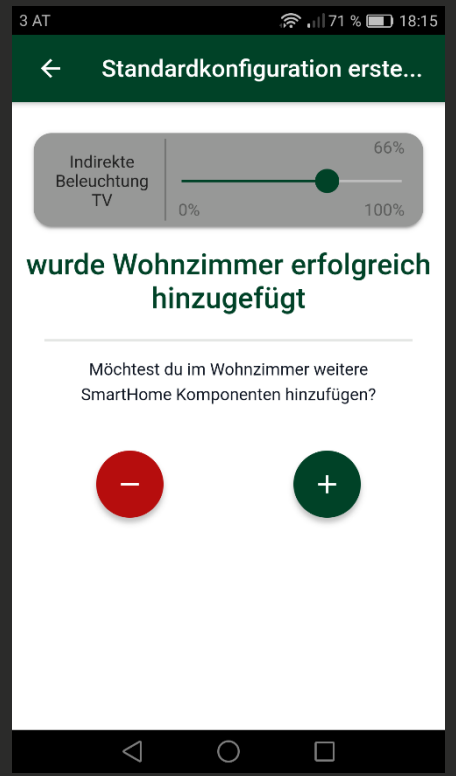

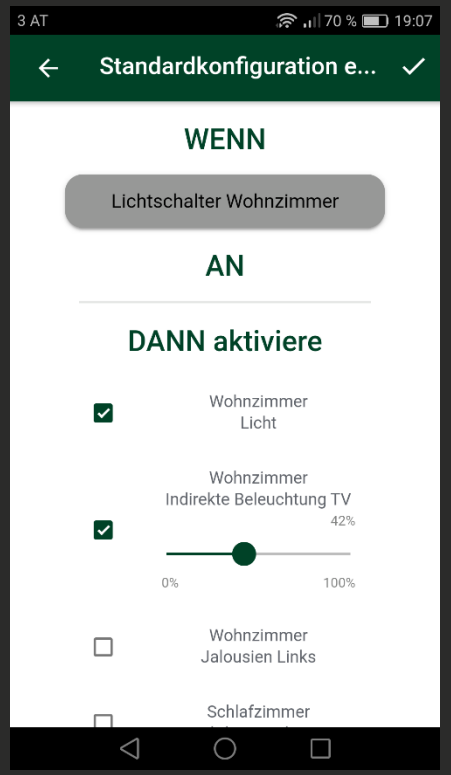

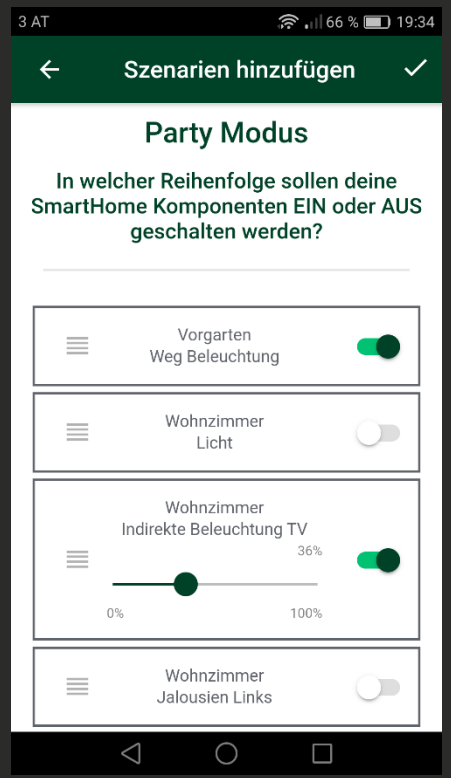

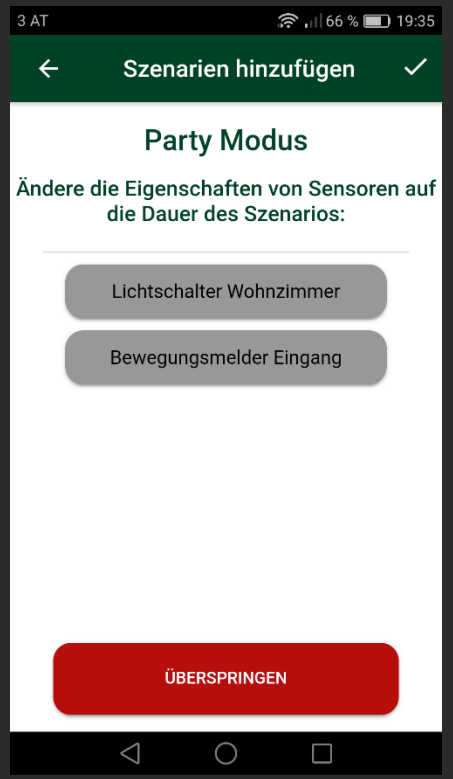

intertechno Funk-Technik GesmbH ©